

Jules Verne







Design & Ambiente



▲ Jules Verne "Edition 60"

Attraktive Exklusivität!

Sechzig Jahre nachdem Westfalia mit der Camping Box zum ersten Mal ein Freizeitmobil gebaut hat, präsentieren wir mit dem Jules Verne erneut einen Meilenstein der mobilen Freizeit, den ersten Westfalia Kastenwagenausbau mit separaten Einzelbetten.

Als Basis dient uns der dynamische und agile Mercedes Vito (Mercedes Benz Viano bei Edition 60). Dessen gesamte Breite nutzen wir im Heckbereich für die großen und komfortablen Einzelbetten aus. Eine speziell für dieses Fahrzeug entwickelte Mechanik ermöglicht das getrennte

Aufstellen der beiden Kopfteile, so dass mit einem Handgriff aus den Betten exklusive „Lounge-Chairs“ werden, die perfekt dazu geeignet sind, sich nach einem erlebnisreichen Tag zu entspannen. Ein weiterer Handgriff – und schon wird aus dem breiteren der beiden Einzelbetten eine Doppelsitzbank, mit zwei gurtgesicherten und zugelassenen Sitzplätzen.

Der Jules Verne besticht auf den ersten Blick durch sein exklusives und ambitioniertes Design. Die zweifarbige Optik des Sondermodells Edition 60 in weiß und blau

mit der Windrosenapplikation unterstreicht besonders die Dynamik der Fahrzeuglinie. Im Innenraum wurden bei dem Sondermodell die Zitate der Außenfarben erneut aufgenommen. Sie finden sich sowohl in den Polsterfarben als auch dem hochwertigen Bicolor-Leder von Fahrer- und Beifahrersitz.

Auch der Küchenblock sowie die gesamten handwerklich perfekt verarbeiteten Möbel sind in hellen und freundlichen Weiß- und Grautönen gehalten und vermitteln damit insgesamt einen maritimen Yacht-Charakter.



▼ Der Grundriss im Jules Verne Family – durch die Doppelsitzbank gibt es bis zu vier Gurtplätze.



► Alles im Blick, und alles im Griff – Fahrersitz und Cockpit im Westfalia Jules Verne.







Mobiler Komfort & attraktive Funktionalität



▲ Jules Verne "Edition 60"

In bester Tradition.

In die Konstruktion des Jules Verne sind mehr als 60 Jahre Reisemobil-erfahrung eingeflossen. Das zeigt sich in jedem Detail.

Wir haben in dieses Fahrzeug die gesamte Erfahrung unseres Entwickler- und Konstrukteurteams einfließen lassen. Deshalb finden Sie hier zahlreiche Lösungen, die echte Innovationen sind und die Sie so auch nur bei Westfalia finden können.

Betrachten Sie etwa den multifunktionalen Küchenblock mit variablem Schwenktisch, das Stauraum- und Kleiderschrank- oder das Toilettenkonzept. Wenn der Raum, wie in einem Reisemobil, knapp bemessen ist, darf man ihn nicht verschenken.

Wie durchdacht und gleichzeitig exklusiv wir den Raum beim Jules Verne genutzt haben, können Sie sehen, wenn Sie ihn das erste Mal betreten – Sie werden nie wieder auf ihn verzichten wollen.



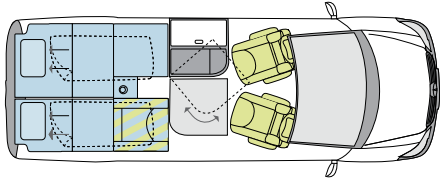
▲ ► *Stauraum und Funktionalität – der Jules Verne überzeugt durch seine durchdachten Lösungen.*



◀ *Auch das Heck des Jules Verne bietet ein großzügiges Platzangebot.*

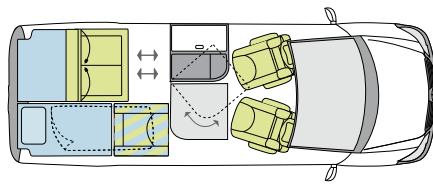
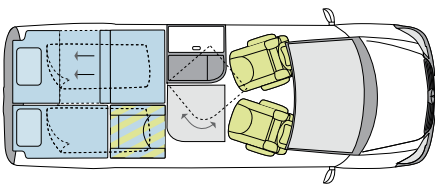
Ausstattungsvarianten

Lounge-Chair Version Jules Verne Edition 60



2+1 Sitze

Sitzbank Version Jules Verne Family (Schlaf- & Sitzposition)



4+1 Sitze

Innenausstattung



Optik „Edition 60“



Optik „Ambiente“

Karosseriefarben

Unilacke



Arktikweiß



Aquagrün



Hibiskusrot



Velvetrot



Atlantisblau



Kieselgrau

Metalliclacke*



Obsidianschwarz



Jaspisblau



Dolomitbraun



Flintgrau



Cubanitsilber



Sanidinbeige

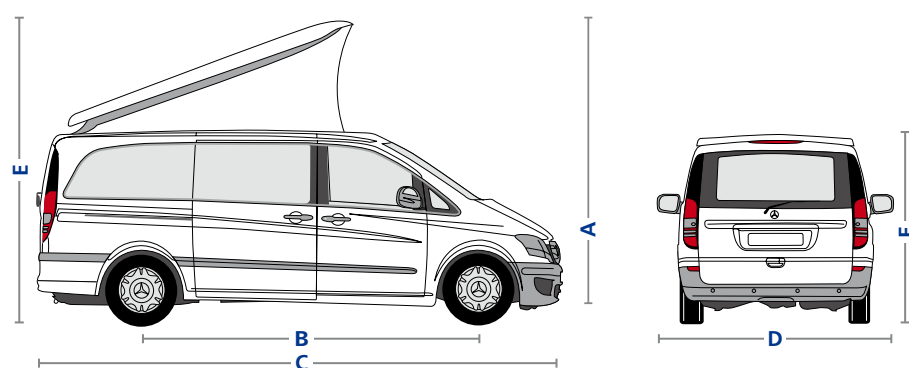


Brillantsilber

Technische Daten (Jules Verne)

Fahrzeugbasis	Mercedes Vito
Diesel-Motor	2,1 l CDI 70 kW / 95 PS (Euro 5)
Getriebe	5-Gang
Länge / Breite / Höhe	5.238 mm × 2.253 mm × 1.990 mm
Radstand	3.430 mm
Masse fahrbereit (DIN 1646-2)**	2.495 kg
Zulässiges Gesamtgewicht	3.050 kg
Anhängelast	2.000 kg (gebremst) 750 kg (ungebremst)
Schlaf- / Sitzplätze	2 – 4 / 2 – 5
Frisch- und Abwassertank	50 l / 22 l

Abmessungen



Maßangaben (Jules Verne):

- A:** Innenhöhe im Küchenbereich
Dach aufgestellt: 2.200 mm
- B:** Radstand 3.430 mm
- C:** Länge 5.238 mm
- D:** Breite 2.253 mm
- E:** Gesamthöhe
Dach geschlossen / aufgestellt:
1.990 mm / 2.960 mm

* Metalliclackierungen sind Sonderausstattung.

** Masse in fahrbereitem Zustand beinhaltet Fahrer, Kraftstofftankfüllung, 90% Frischwassertankfüllung, Gasvorrat mit Flaschen sowie Werkzeug, Adapterkabel und Verlängerungskabel.
Stand bei Redaktionsschluss. Die abgebildeten Farbtöne können drucktechnisch bedingt vom Originalton abweichen.

Es gelten die Allgemeinen Geschäftsbedingungen der Westfalia Mobil GmbH. Für Druckfehler und Irrtümer wird nicht gehaftet.
Technische Änderungen vorbehalten. Fahrzeuge sind teilweise mit Sonderausstattung dargestellt, die nicht der Serienausstattung entsprechen.



westfalia-mobil.de

Westfalia Mobil GmbH
Franz-Knöbel-Straße 34
D-33378 Rheda-Wiedenbrück
Fon +49 (0) 52 42 / 15-0
Fax +49 (0) 52 42 / 15-471
infoservice@westfalia-mobil.de